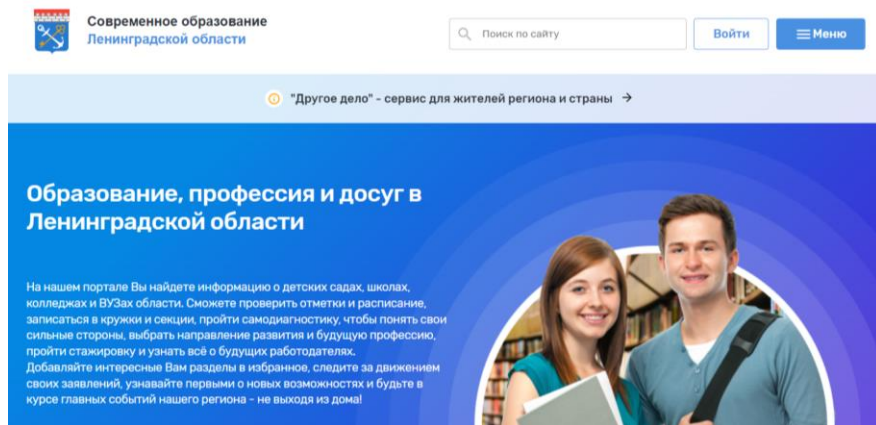


Получение государственной услуги по созданию условий в Ленинградской области для обеспечения отдельных категорий граждан возможностью путешествовать в целях развития туристского потенциала Российской Федерации в соответствии с сертификатом на получение государственной услуги в социальной сфере

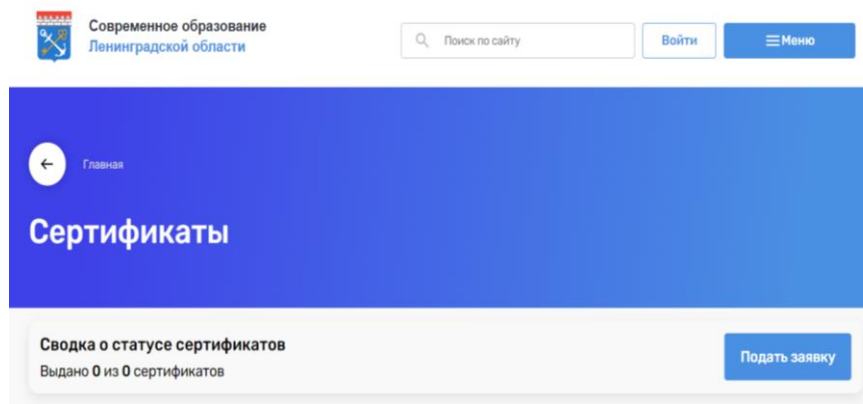
Общая информация о ГИС СОЛО

- **ГИС СОЛО** – государственная информационная система «Современное образование Ленинградской области», введенная в эксплуатацию по распоряжению Правительства Ленинградской области 28.02.2020 г. от 136-р
- ГИС СОЛО объединяет 22 подсистемы, включая
«Единый информационный образовательный портал» (далее - ЕИОП),
«Электронная школа» (НЕОБХОДИМО ИМЕТЬ ЛОГИН И ПАРОЛЬ),
«Организация дополнительного образования»,
«Цифровой профиль обучающегося»,
«Туристические услуги и сертификаты»

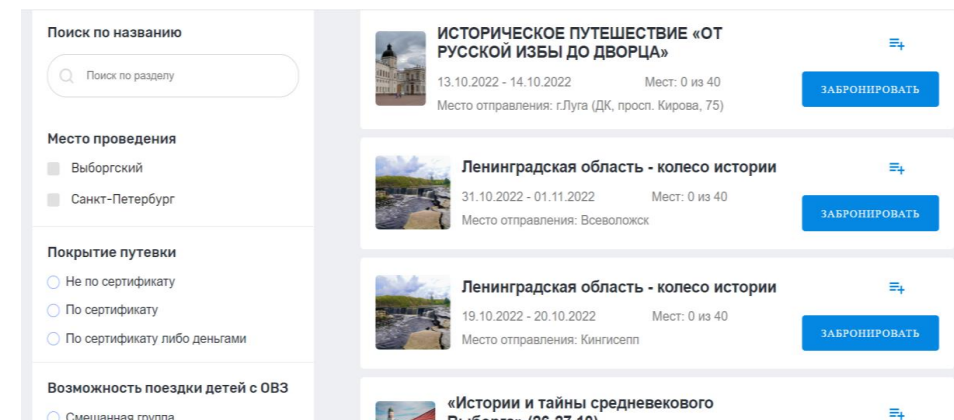
Алгоритм получения туристического сертификата и подачи заявки на турпоездку



1. Работа на ЕИОПе



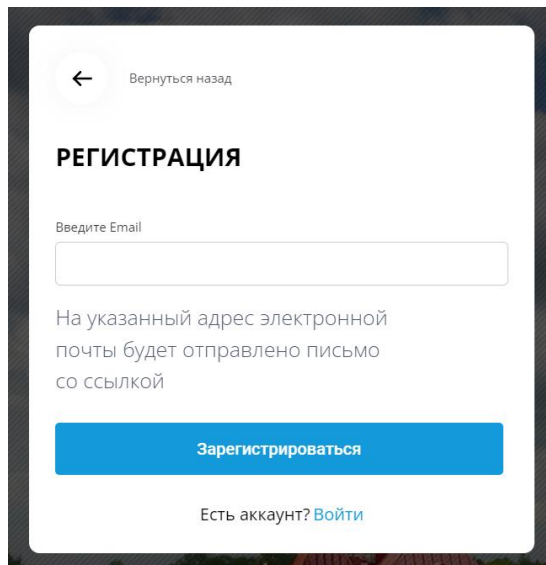
2. Формирование заявки на сертификат



3. Формирование заявки на турпоездку

Работа на ЕИОПе_ шаг 1

1. Вход по ссылке на ЕИОП - <https://obr.lenreg.ru>
2. Авторизация (для тех, у кого есть логин и пароль) – «**ВОЙТИ**»
3. Регистрация (у кого нет логина и пароля):
 - через «Войти через ГОСУСЛУГИ»
 - через «Зарегистрироваться»



← Вернуться назад

РЕГИСТРАЦИЯ

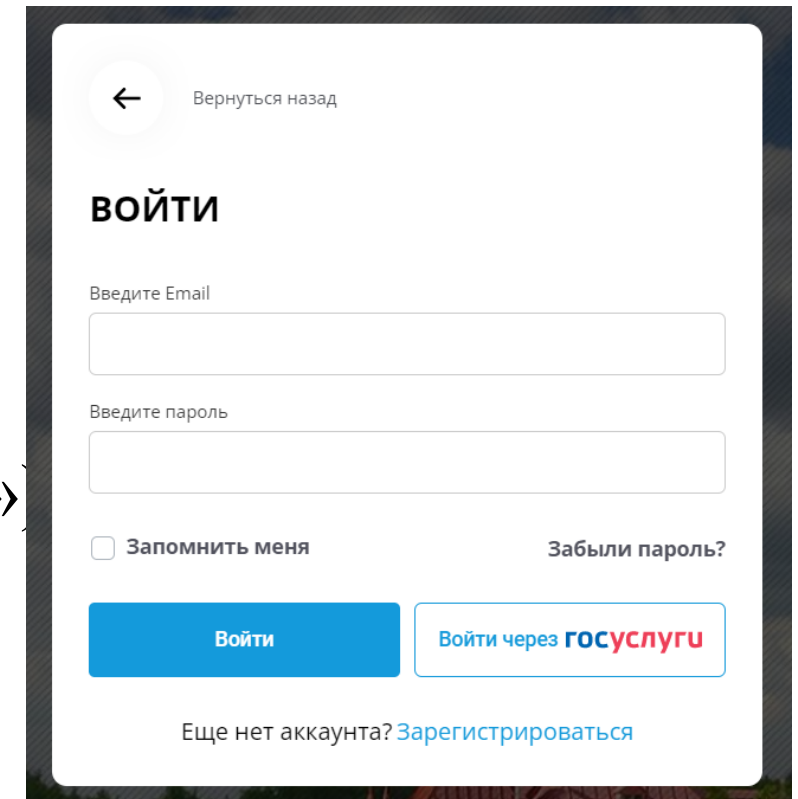
Введите Email

На указанный адрес электронной почты будет отправлено письмо со ссылкой

[Зарегистрироваться](#)

Есть аккаунт? [Войти](#)

(вводим адрес эл. почты,
кнопка «Зарегистрироваться»)



← Вернуться назад

ВОЙТИ

Введите Email

Введите пароль

Запомнить меня [Забыли пароль?](#)

[Войти](#) [Войти через ГОСУСЛУГИ](#)

[Еще нет аккаунта? Зарегистрироваться](#)

Работа на ЕИОПе_ шаг 2

После успешной регистрации и авторизации (ввод пароля) при нажатии «ВХОД» на ЕИОПе и ввода логина и пароля, получаем доступ в **Личный кабинет**



Современное образование
Ленинградской области

Поиск по сайту

[Личный кабинет](#)



[☰ Меню](#)


Работа на ЕИОПе_шаг 3



Подтверждение данных в подсистеме «Электронная школа»:

Подтверждение данных из Электронной школы

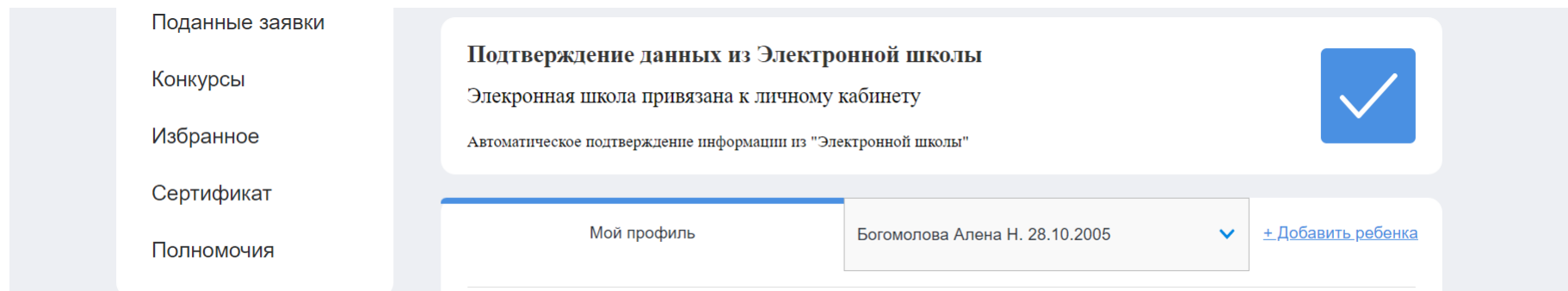
Электронная школа пока не привязана к личному кабинету

Автоматическое подтверждение информации из "Электронной школы" не доступно



1. Нажимаем на кнопку 
2. Происходит переход на страницу входа в подсистему «Электронная школа»
3. После ввода логина и пароля от подсистемы «Электронная школа» в личном кабинете ЕИОПа появится значок 

Работа на ЕИОПе_шаг 4






Успешная синхронизация между подсистемами ГИС СОЛО позволяет добавлять детей в личный кабинет родителя – **«Добавить ребенка»**

Поочередно выбираем и добавляем детей в свой личный кабинет


Проверка сведений в личном кабинете

В личном кабинете родителя автоматически формируются сведения о детях (документы, история поступлений, обучение в учреждении дополнительного образования, достижения участия в конкурсах)

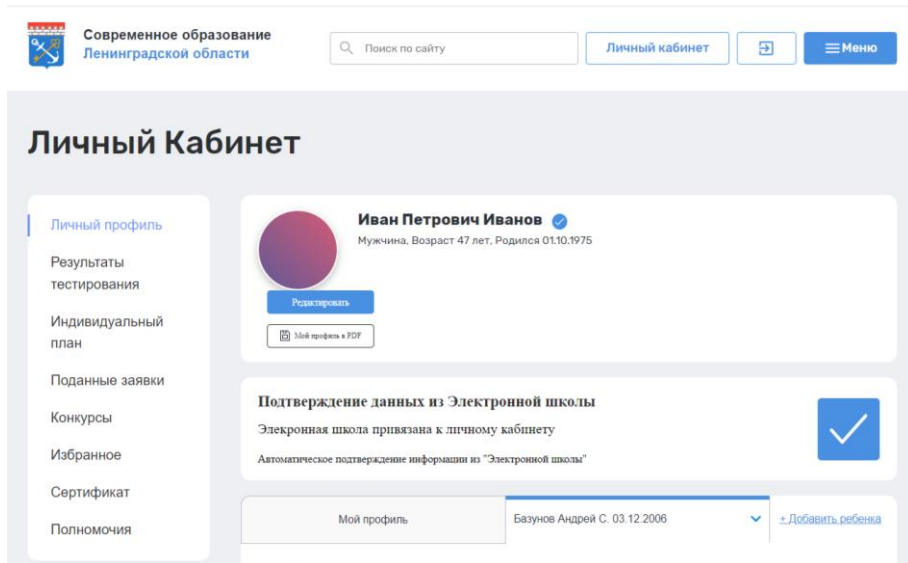
История поступлений

Событие	Класс выбытия/ зачисления	Обновлено : Сначала новые 
Поступление - Муниципальное автономное общеобразовательное учреждение средняя общеобразовательная школа № 100 Муниципальное автономное общеобразовательное учреждение средняя общеобразовательная школа № 100	7в	
Поступление - Муниципальное автономное общеобразовательное учреждение средняя общеобразовательная школа № 100 Муниципальное автономное общеобразовательное учреждение средняя общеобразовательная школа № 100	5в	

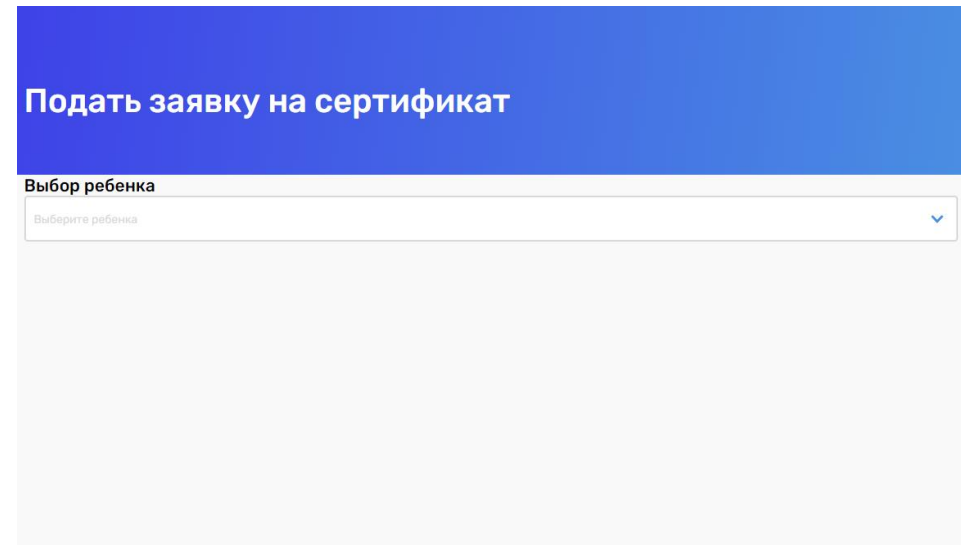
Дополнительное образование

Краткое название ОДО	Краткое название программы	Направленность	Дата завершения
ЦДТ "Приволжский"	Сенсин	Физкультурно-спортивная	

Заявка на сертификат



1. В личном кабинете ЕИОПа слева находится кнопка «Сертификат»

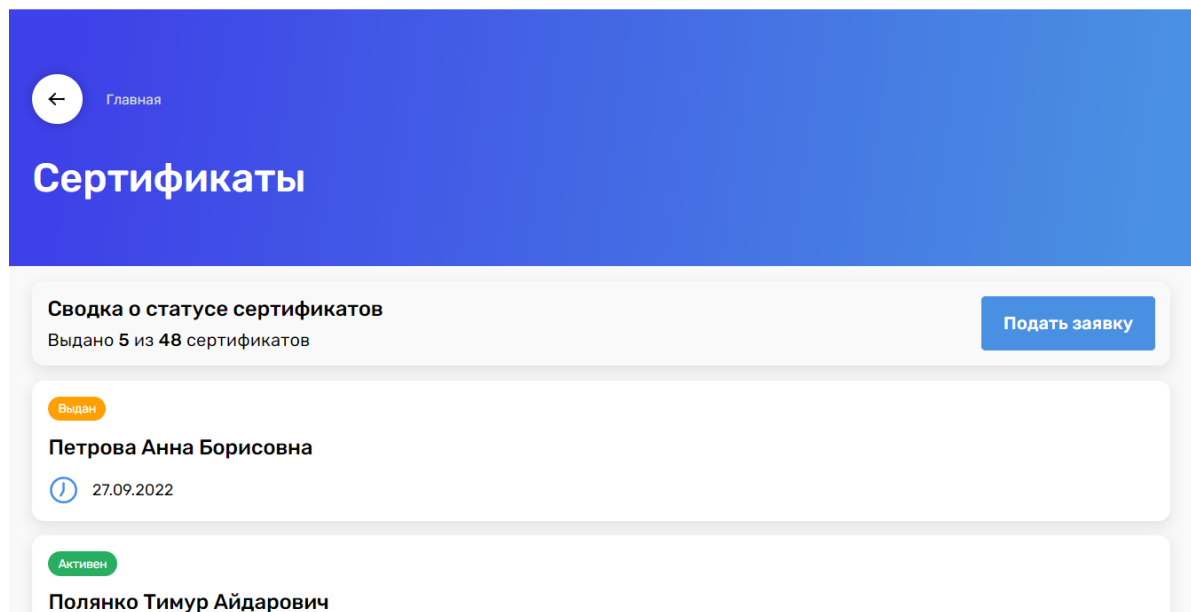


2. После нажимаем «Подать заявку» и выбираем ребёнка, на которого оформляем сертификат.

**Время действия сертификата – 3 рабочих дня.
Не откладывайте оформление заявки на турпоездку!**

Заявка на турпоездку_шаг 1

1. После согласования сертификат он появляется в перечне сертификатов (Личный кабинет – Сертификаты)



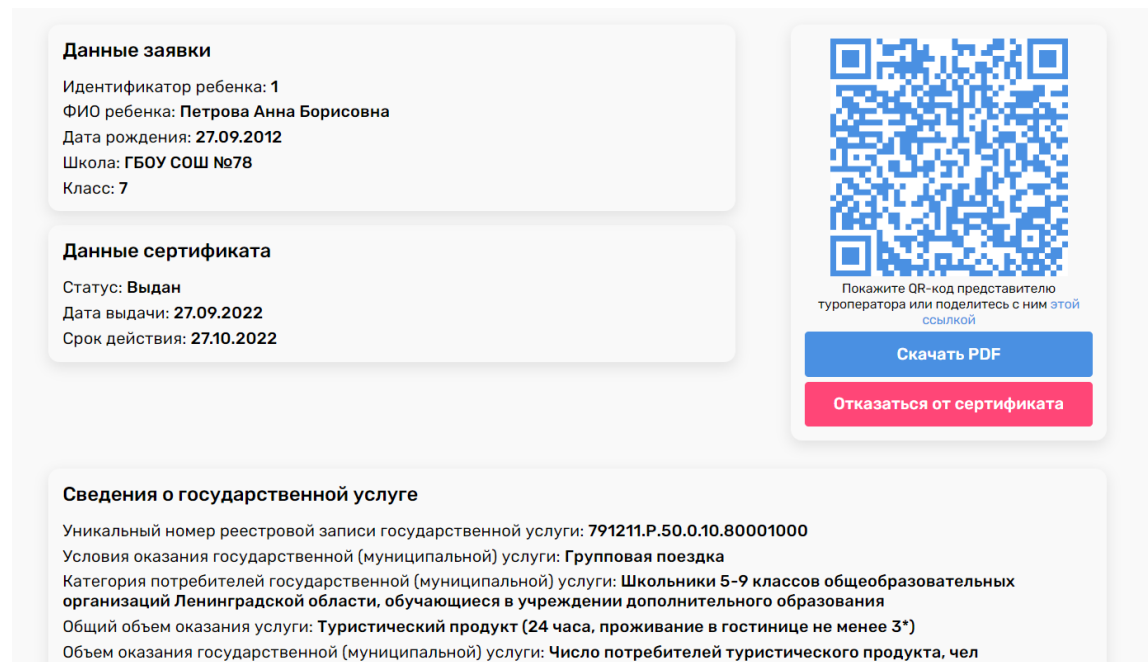
← Главная

Сертификаты

Сводка о статусе сертификатов
Выдано 5 из 48 сертификатов [Подать заявку](#)

Выдан
Петрова Анна Борисовна
27.09.2022

Активен
Полянко Тимур Айдарович



Данные заявки
Идентификатор ребенка: 1
ФИО ребенка: Петрова Анна Борисовна
Дата рождения: 27.09.2012
Школа: ГБОУ СОШ №78
Класс: 7

Данные сертификата
Статус: **Выдан**
Дата выдачи: 27.09.2022
Срок действия: 27.10.2022

Сведения о государственной услуге
Уникальный номер реестровой записи государственной услуги: 791211.P.50.0.10.80001000
Условия оказания государственной (муниципальной) услуги: Групповая поездка
Категория потребителей государственной (муниципальной) услуги: Школьники 5-9 классов общеобразовательных организаций Ленинградской области, обучающиеся в учреждении дополнительного образования
Общий объем оказания услуги: Туристический продукт (24 часа, проживание в гостинице не менее 3*)
Объем оказания государственной (муниципальной) услуги: Число потребителей туристического продукта, чел

Покажите QR-код представителю туроператора или поделитесь с ним этой ссылкой

[Скачать PDF](#)
[Отказаться от сертификата](#)

Заявка на турпоездку_шаг 2

2. Выбор поездки (ЕИОП – МЕНЮ – около кнопки Личный кабинет)



Современное образование
Ленинградской области

Поиск по сайту

Личный кабинет



Меню

Изучаем перечень
турпоездов на текущий год

Поиск по названию

Поиск по разделу

Место проведения

- Выборгский
- Санкт-Петербург

Покрытие путевки

- Не по сертификату
- По сертификату
- По сертификату либо деньгами

Возможность поездки детей с ОВЗ

- Смешанная группа

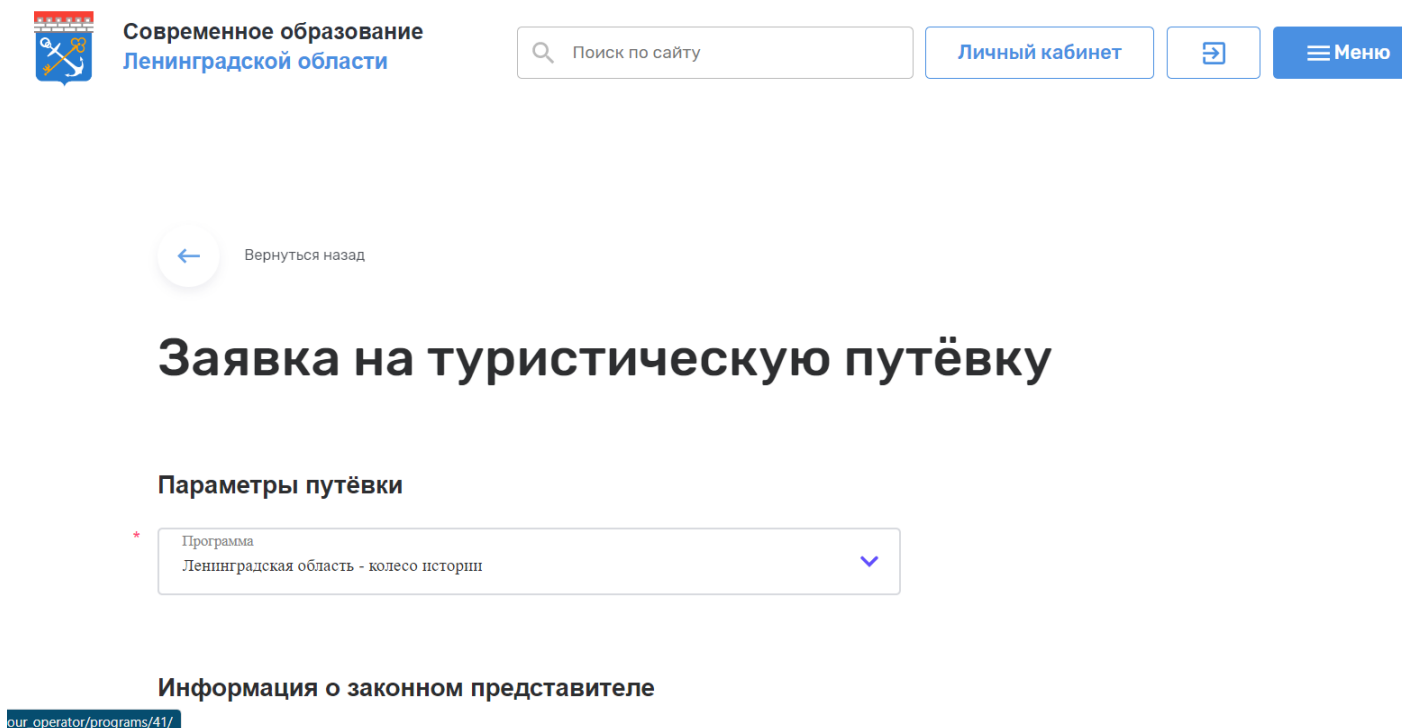
	ИСТОРИЧЕСКОЕ ПУТЕШЕСТВИЕ «ОТ РУССКОЙ ИЗБЫ ДО ДВОРЦА»	13.10.2022 - 14.10.2022	Мест: 0 из 40	Место отправления: г.Луга (ДК, просп. Кирова, 75)	Забронировать
	Ленинградская область - колесо истории	31.10.2022 - 01.11.2022	Мест: 0 из 40	Место отправления: Всеволожск	Забронировать
	Ленинградская область - колесо истории	19.10.2022 - 20.10.2022	Мест: 0 из 40	Место отправления: Кингисепп	Забронировать
	«Истории и тайны средневекового Выбогга» (26-27 10)				

Заявка на турпоездку_шаг 3

3. После выбора турпоездки, переходим к формированию заявки на нее – «Забронировать»

Проверяем сведения подаваемой заявки, отправляем ее

Далее работа с туроператором



The screenshot shows the website header with the logo of 'Современное образование Ленинградской области', a search bar, and buttons for 'Личный кабинет' and 'Меню'. Below the header is a 'Вернуться назад' button. The main heading is 'Заявка на туристическую путёвку'. Underneath is the 'Параметры путёвки' section, which includes a dropdown menu for 'Программа' with the selected option 'Ленинградская область - колесо истории'. At the bottom, there is a section for 'Информация о законном представителе' with a URL 'our_operator/programs/41/'.